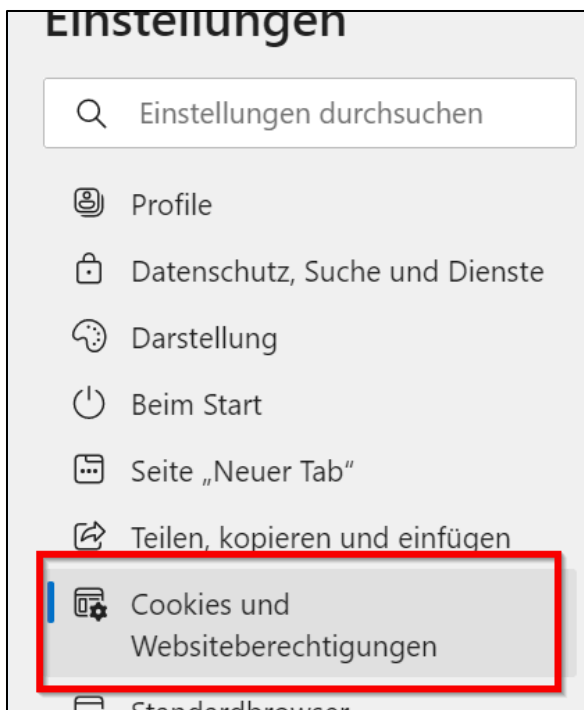
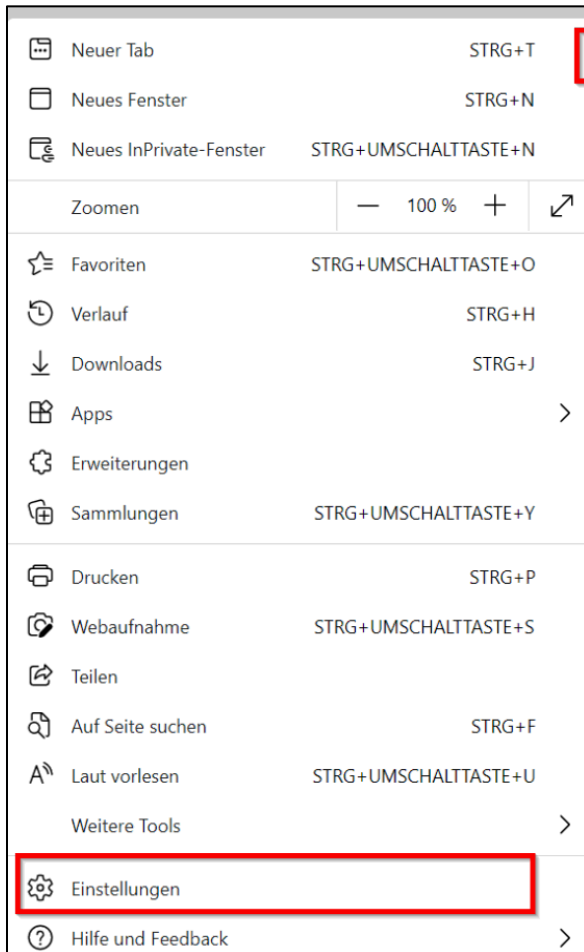









Pop-Up-Fenster erlauben für den Chrome Internetbrowser




Zugelassen

-  **Bilder**
Alle anzeigen
-  **Popups und Umleitungen**
Blockiert
-  **Anzeigen**
Blockiert

Datenschutz und Sicherheit

-  **Browserdaten löschen**
Cache leeren sowie Verlauf, Cookies und andere Daten löschen
-  **Cookies und andere Websitedaten**
Drittanbieter-Cookies sind im Inkognitomodus gesperrt
-  **Sicherheit**
Safe Browsing (Schutz vor schädlichen Websites) und andere Sicherheitseinstellungen
-  **Website-Einstellungen**
Welche Informationen Websites nutzen und anzeigen dürfen (z. B. Standort, Kamera, Pop-ups)
-  **Privacy Sandbox**
Testfunktionen sind aktiviert

Zugelassen

-  **Bilder**
Alle anzeigen
-  **Pop-ups und Weiterleitungen**
Blockiert

Zusätzliche Inhaltseinstellungen

← Pop-ups und Weiterleitungen 🔍 Durchsuchen

Blockiert (empfohlen)

Blockieren [Hinzufügen](#)

Keine Websites hinzugefügt

Zulassen [Hinzufügen](#)

Keine Websites hinzugefügt