

DKM Partner für
Kirche + Caritas



Basis-Version



Vordefinierte Spendenbeträge

Organisation

Bewerben und Individualisieren

Organisationseinstellungen ·

BEWERBEN & INDIVIDUALISIEREN

Vordefinierte Spendenbeträge (Spendenbuttons)

Betrag

250.00

+

100.00

x

50.00

x

20.00

x

10.00

x

DATEN SPEICHERN

☰ IHRE SPENDE

👤 IHRE DATEN

✔️ PRÜFEN & SPENDEN

Rückenwind für Projekte

Förderverein Haus Hall e.V.

Ihre Spende

Projekt: Rückenwind für Projekte

📅 Zahlungsintervall

einmalig

♥️ Spendenbetrag

10,00 Euro

20,00 Euro

50,00 Euro

100,00 Euro

250,00 Euro

oder Wunschbetrag:

100,00

Euro

🏠 Zahlungsart

SEPA

WEITER ➔

Farbanpassungen (Corporate Design)

Organisationseinstellungen

BEWERBEN & INDIVIDUALISIEREN

Individuelle Farben verwenden

Anleitung:
Die hier festzulegende Auswahl der zu verwendenden Farben wird automatisch das Farbschema Ihrer Organisation festlegen.

INDIVIDUELLE FARBEN BEARBEITEN

Anpassungen

Überschrift: #c1e1c

Abschnittsüberschriften: #010101

Buttons (Hintergrund): #c1e1c

Buttons (Schrift): #ffffff

Icons: #c1e1c

Verlinkungen: #c1e1c

AUF STANDARDFARBEN ZURÜCKSETZEN

FARBÄNDERUNGEN SPEICHERN

IHRE SPENDE | IHRE DATEN | PRÜFEN & SPENDEN

Für Menschen in Not und Armut

Caritasverband für die Diözese Augsburg e. V.

Ihre Spende

Projekt: Für Menschen in Not und Armut

Zahlungsintervall: einmalig

Spendenbetrag: 25,00 Euro | 50,00 Euro | 100,00 Euro

oder Wunschbetrag: 100,00 Euro

Zahlungsart: MasterCard | VISA | giropay | PayPal | SEPA

Logo und Bilder

Organisation

Maße mindestens 300x170

Seitenverhältnis zur optimalen Darstellung (unabhängig von automatisierter Größenanpassung) im Format: 16:9

(Sprich: 300x170 , 600x340, 900x510, 1280x720, 1920x1080 etc.)

Projekt

Hier gelten die gleichen Maße in Bezug zu dem Seitenverhältnis von 16:9. Lediglich das empfohlene Mindestmaß liegt hier bei 1280x720px. Empfohlene Größen sind hier 1280x720 oder 1920x1080 zur optimalen Darstellung in der Projektauflistung als auch für die Projektdetailseite. Durch diese Maße kann sichergestellt werden, dass keine Bereiche des Bildes ungewollt abgeschnitten werden.

Achten Sie auf Bildrechte. Wenn Sie die Herkunft des veröffentlichten Bild nicht genau kennen, bitten wir Sie diese zu prüfen ggfs. zu ersetzen.



DIESE ORGANISATION BETREUT FOLGENDE

Spenden-Projekte

Für diese Organisation gibt es folgende Projekte, über die Sie sich hier informieren können. **Jede Spende hilft.**



Blitzfeuerwehr



Kuschelalarm im Streichelzoo



Ferien ohne Koffer



3 Tipps, um online leichter Spender zu gewinnen

1. Spenden planen

Am leichtesten ist es, wenn Sie ein konkretes Projekt fördern wollen. Die **Herz-Auge-Hand-Formel** gibt Ihnen eine gute Orientierung:

- ♥ = Was **motiviert** potentielle Spender?
- 👁️ = Was möchte Ihr Spender dazu **wissen**?
- 👋 = Wie **aktivieren** Sie zur Mithilfe?



2. Spendenaufruf formulieren

Texten will gelernt sein! Wecken Sie bereits mit der Überschrift Interesse und beschreiben Sie möglichst konkret, was eine Spende bewirkt.

So gewinnen Sie die Gunst neuer Spender. Folgen Sie dazu wieder der Herz-Auge-Hand-Formel:

- ♥ = **Motivation wecken** Sie mit Geschichten aus Ihrer Arbeit, einer persönlichen Ansprache und attraktiven Bildern.
- 👁️ = **Informieren** Sie lebendig, was Sie tun, wem Sie helfen und mit welchem Ergebnis. Kurz und knapp reicht an dieser Stelle. Zwischenüberschriften erleichtern das Lesen.
- 👋 = **Richtig bitten!** Stupsen Sie Spender ins Tun mit Sätzen wie: „Helfen Sie mit!“, „Spenden Sie jetzt!“ oder „Bitte unterstützen Sie uns!“

Die aktive Spendenbitte darf am Ende nicht fehlen, denn seine Wirkung ist wissenschaftlich bestätigt.



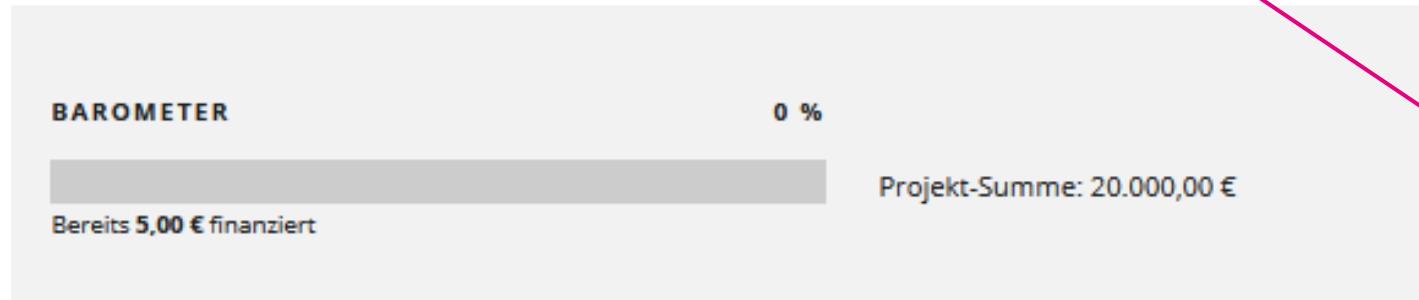
3. Unterstützer aktivieren

Menschen helfen gern, wenn Sie wissen, wofür! Teilen Sie daher Ihr Projekt mit möglichst vielen Menschen. Fangen Sie bei Familie, Freunden, Bekannten, Kooperationspartnern und Förderern an – und weiten Sie die Kreise über Social Media, Ihre Website und die Presse aus.



Spendenbarometer

Mit dem Spendenbarometer können Sie den Betrag angeben, den Sie für das Projekt benötigen. Das Spendenbarometer zeigt die aktuelle Summe an, die bisher gespendet wurde. Spenden außerhalb des Spendenportal können manuell im Backend hinzu gebucht werden. Sobald die Spendensumme erreicht ist wird der **Text** angezeigt und der Spendenbutton wird inaktiviert.



Spendenbeträge

Spendenbarometer anzeigen?

Spendenziel für Ihr Projekt

10500.00

Spenderinformation bei erreichtem Spendenziel

Hinweis:

Dieser Hinweis erscheint automatisch auf Ihrer Projektseite, sobald Ihr Spendenziel erreicht ist. Weitere Spenden sind dann für dieses Projekt nicht mehr möglich.



Danke für Ihre Unterstützung. Unser Bewohner freuen sich schon jetzt auf die Ausflüge.

Herzlichen Dank


Manuell Spenden hinzubuchen

Dankesnachricht pro Projekt

Laut Gesetzgeber muss eine digitale Kaufbestätigung an den Käufer gesandt werden, wenn dieser eine Mailadresse beim Kauf hinterlässt.

Diese können Sie mit der Bestellbestätigung von einem Onlineshop vergleichen. Im Spendenportal ist ein allgemeine Standardantwort hinterlegt.


Pro Projekt können Sie einen individuelle Text mit Zusatzinformationen zum Projekt einstellen.



Individualisierungen

E-Mail an Spender individualisieren?

Ein herzliches Dankeschön!



Liebe*r Spender*in,

wir haben von Ihnen eine Spende erhalten. Wir schätzen Ihr Vertrauen in unsere Arbeit und danken Ihnen herzlich dafür.

Mit Ihrer Spende unterstützen Sie unsere weltweiten Einsätze und ermöglichen schnelles Handeln.

Herzlichen Dank für Ihr Engagement!

Wenn Sie Aktuelles von unseren Projekten erfahren möchten, können Sie sich [hier](#) für unseren Newsletter der Stiftung anmelden.

P




Partner für
Kirche + Caritas



Premium Version

Premium Version: Quick-Formular Projekt Einbettung

Hier wird das Spendenformular direkt auf Ihrer Seite angezeigt. Der Spender erkennt den call to action. Alle wichtigen Grundinformationen sind hier hinterlegt. Eine doppelte Datenpflege ist nicht notwendig.



Vorschau: Spendenformular-Einbettung

Preview of the donation form embedding. The form is titled "Bildung" (Education) for the "Stiftung der Missionsschwestern Hilstrup". It includes a navigation bar with "IHRE SPENDE", "IHRE DATEN", and "PRÜFEN & SPENDEN". The form fields are:

- Zahlungsintervall** (Payment interval): einmalig (highlighted)
- Spendenbetrag** (Donation amount): 25,00 Euro 50,00 Euro 100,00 Euro. Below: oder Wunschbetrag: Euro
- Zahlungsart** (Payment method): VISA giropay PayPal SEPA

A "WEITER" (Next) button is located at the bottom right of the form.

Premium Version: Quick-Formular Projektauswahl Einbettung

Hier wird das Spendenformular mit allen Projekten auf Ihrer Seite angezeigt.

- Der Spender erkennt **sofort** den call to action.
- Dem Spender kann sich **sehr einfach** sein Projekt auswählen.
- Durch den **sprechenden Projektnamen** kann der Spender sich leicht entscheiden.
- Die **Reihenfolge** können Sie im Backend einstellen.
- Alle wichtigen **Grundinformationen** sind hier hinterlegt.
- Eine **doppelte Datenpflege** ist nicht notwendig.

Organisationseinstellungen -

BEWERBEN & INDIVIDUALISIEREN

The screenshot shows a donation form with three tabs at the top: 'IHRE SPENDE', 'IHRE DATEN', and 'PRÜFEN & SPENDEN'. The 'IHRE SPENDE' tab is active. Below the tabs, the heading 'Projekt auswählen:' is followed by a dropdown menu with 'Sozialpastoral' selected. The main section is titled 'Ihre Spende' and shows 'Projekt: Sozialpastoral'. There are three input fields: 1. 'Zahlungsintervall' with a dropdown menu showing 'einmalig'. 2. 'Spendenbetrag' with three buttons for '25,00 Euro', '50,00 Euro', and '100,00 Euro', and a text input field for 'oder Wunschbetrag:' containing '100,00 Euro'. 3. 'Zahlungsart' with five buttons for 'MasterCard', 'VISA', 'giropay', 'PayPal', and 'SEPA'. A 'WEITER >' button is located at the bottom right.

Premium Version: Spendenbemerkung

Hier kann der Spender Informationen für die Spendenorganisation zu seiner Spende hinterlassen. Diese Information finden Sie unter Export und Logs.

Mögliche Anwendungsbeispiele:

- Spenden statt schenken
- Freiwilligen Dienst
- Kranzspende

IHRE SPENDE | **IHRE DATEN** | **PRÜFEN & SPENDEN**

Ihre Daten

Projekt: Kolping JGD Freiwilligendienst

Persönliche Daten

Firma (optional) | Anrede * | Titel

Vorname * | Nachname * | E-Mail Adresse *

Spendenbemerkung

Spendenbemerkung (optional)

Spendenquittung

Ich benötige eine Spendenquittung

Für Spenden bis 300 Euro genügt als Nachweis gegenüber dem Finanzamt die Buchungsbestätigung auf Ihrem Kontoauszug.

Premium Version: wiederkehrende Spende

Hier kann der Spender den Zahlungsintervall auswählen.
Folgende Auswahl wird es geben:

- **monatlich**
- **vierteljährlich**
- **halbjährlich**
- **jährlich**

Die Zahlart für die wiederkehrende Spende ist die Sepa Lastschrift. Alle anderen Zahlarten werden ausgeblendet.

Zahlungsintervall

einmalig **monatlich** vierteljährlich halbjährlich jährlich

Ihre Spenden werden immer monatlich eingezogen.
Die erste Spende wird sofort ausgeführt.
Die nächste Spende erfolgt genau einen Monat später zum gleichen Datum.
Bitte beachten Sie, dass die Spende erst 1-2 Tage später auf Ihrem Konto gebucht wird.

Spendenbetrag

25,00 Euro 50,00 Euro 100,00 Euro

oder Wunschbetrag: Euro

Zahlungsart

SEPA

WEITER >

Funktionen und nützliche Link`s

Registrierung für das Spendenportal:

<https://backend.dkm-spendenportal.de/registrierung.html>

Registrierung für die Premium Version:

<https://www.dkm.de/kirchliche-einrichtungen/probezeit-spendenportal/buchungsformular-spendenportal-premium.html>

Login Backend:

<https://backend.dkm-spendenportal.de/login.html>

Hier finden Sie alle Funktionen im Überblick		
Funktionen	Basis	Premium
Einmal Spende	<input checked="" type="checkbox"/>	<input checked="" type="checkbox"/>
Spendenbarometer	<input checked="" type="checkbox"/>	<input checked="" type="checkbox"/>
Alle gängigen Zahlungsarten	<input checked="" type="checkbox"/>	<input checked="" type="checkbox"/>
Einfache Einbindung in die Webseite per Link	<input checked="" type="checkbox"/>	<input checked="" type="checkbox"/>
QR-Code pro Spendenprojekt	<input checked="" type="checkbox"/>	<input checked="" type="checkbox"/>
Dankesnachricht pro Projekt	<input checked="" type="checkbox"/>	<input checked="" type="checkbox"/>
Information über erhaltene Spende	<input checked="" type="checkbox"/>	<input checked="" type="checkbox"/>
Export von Spenderdaten	<input checked="" type="checkbox"/>	<input checked="" type="checkbox"/>
Statistik	<input checked="" type="checkbox"/>	<input checked="" type="checkbox"/>
Unbegrenzte Benutzer	<input checked="" type="checkbox"/>	<input checked="" type="checkbox"/>
Farbanpassungen (Widget-Generator)	<input checked="" type="checkbox"/>	<input checked="" type="checkbox"/>
Einbindung per Embedded	<input type="checkbox"/>	<input checked="" type="checkbox"/>
Bildergalerie	<input type="checkbox"/>	<input checked="" type="checkbox"/>
Quickformular	<input type="checkbox"/>	<input checked="" type="checkbox"/>
Individuelle Eingabefelder	<input type="checkbox"/>	<input checked="" type="checkbox"/>
Wiederkehrende Spende	<input type="checkbox"/>	<input checked="" type="checkbox"/>
Monatliche Gebühr zzgl. Mehrwertsteuer	0	30 Euro
zzgl. Transaktionsgebühren (Einzug über VR-Payment) je nach Umsatz	<input checked="" type="checkbox"/>	<input checked="" type="checkbox"/>

Ihr Ansprechpartner



Stephan Strompen


Kundenberater
Zahlungsverkehr ++ Spenden
DKM Darlehnskasse Münster eG
Breul 26 ++ 48143 Münster
Tel. 0251 51013-218
Fax 0251 51013-77218
stephan.strompen@dkm.de

Einfach gut für Ihre Werte.

”

Meine Vision ist es, mit Ihnen die neue Spendergeneration für Ihre Projekte zu begeistern..

“





Partner für
Kirche + Caritas



**Vielen Dank für Ihre
Aufmerksamkeit und
Ihre wertvolle Zeit.**

DKM Darlehnskasse Münster eG

Breul 26 ++ 48143 Münster

Tel. 0251.51 013-0 ++ www.dkm.de

